

GUIA DE PROFESSOR
CRIAÇÃO DE MODELO DE AVALIAÇÃO



VASSOURAS – MARICÁ – MIGUEL PEREIRA

ATUALIZADO EM 04/07/2022

INTRODUÇÃO

O presente documento tem como objetivo abordar, de forma abrangente, as etapas para a criação da avaliação. Através da plataforma Prova Fácil.

Este documento está sujeito a alterações, seja:

- Pela atualização da plataforma que poderá incluir, mas não se limitar a: inclusão, exclusão ou alteração de funcionalidades/ferramentas com ou sem aviso prévio;
- Particularidades de cada Pró-reitoria, tais como: dias e horários das provas, modalidade da aplicação da prova (*on-line* ou presencial);
- Equipamentos utilizados pelos responsáveis pelo agendamento, geração e/ou impressão dos documentos;
- Entre outros fatores.

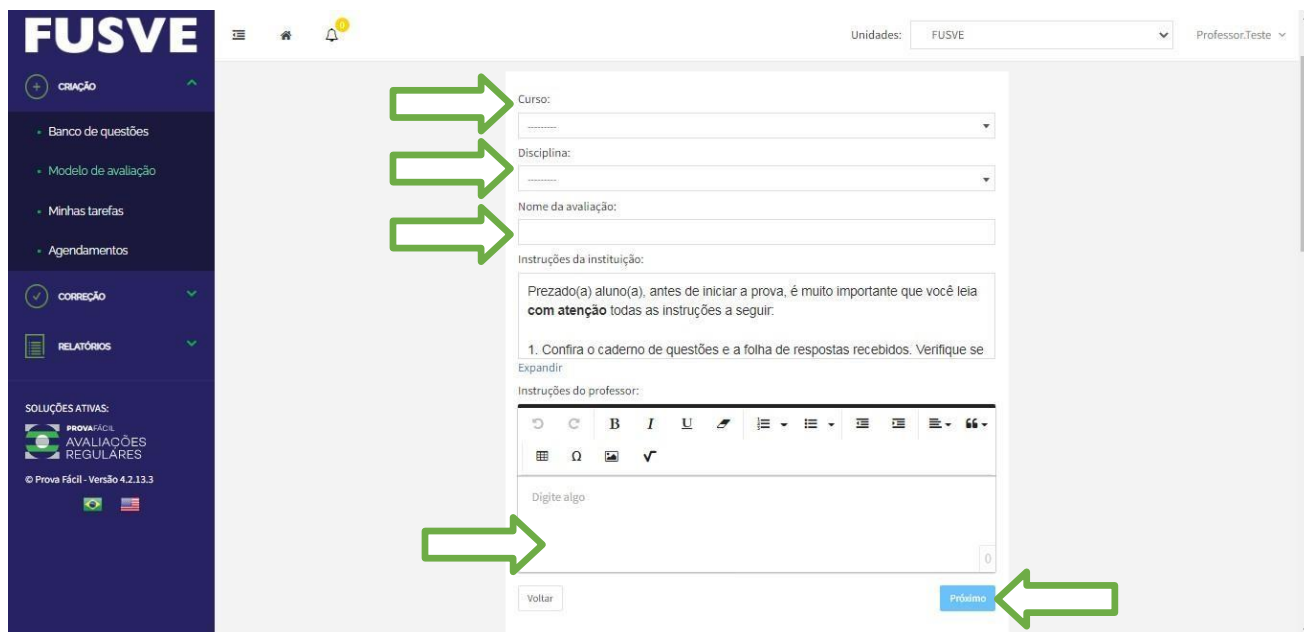


Imagem 1: Tela de login do Prova Fácil (colaborador)

Efetuada o **login**, deve-se clicar na imagem para **Criar Prova**.



Imagem 2: Tela inicial



Unidades: FUSVE Professor:Teste

Curso:

Disciplina:

Nome da avaliação:

Instruções da instituição:

Prezado(a) aluno(a), antes de iniciar a prova, é muito importante que você leia **com atenção** todas as instruções a seguir.

1. Confira o caderno de questões e a folha de respostas recebidos. Verifique se

Expandir

Instruções do professor:

0

Voltar Próximo

Imagem 3: Criação de modelo de avaliação

Nesta parte primeiro vamos selecionar:

- **Curso** (a qual será criado a avaliação);
- **Disciplina** (selecionar a disciplina da avaliação);
- **Nome da avaliação** (preencher seguindo o padrão de nomenclatura “2022-1-CURSO-Disciplina_P1”);
- **Instruções do professor** (já existem instruções por padrão, somente se tiver necessidade de colocar); e
- **Próximo** (após preencher clicar em próximo).

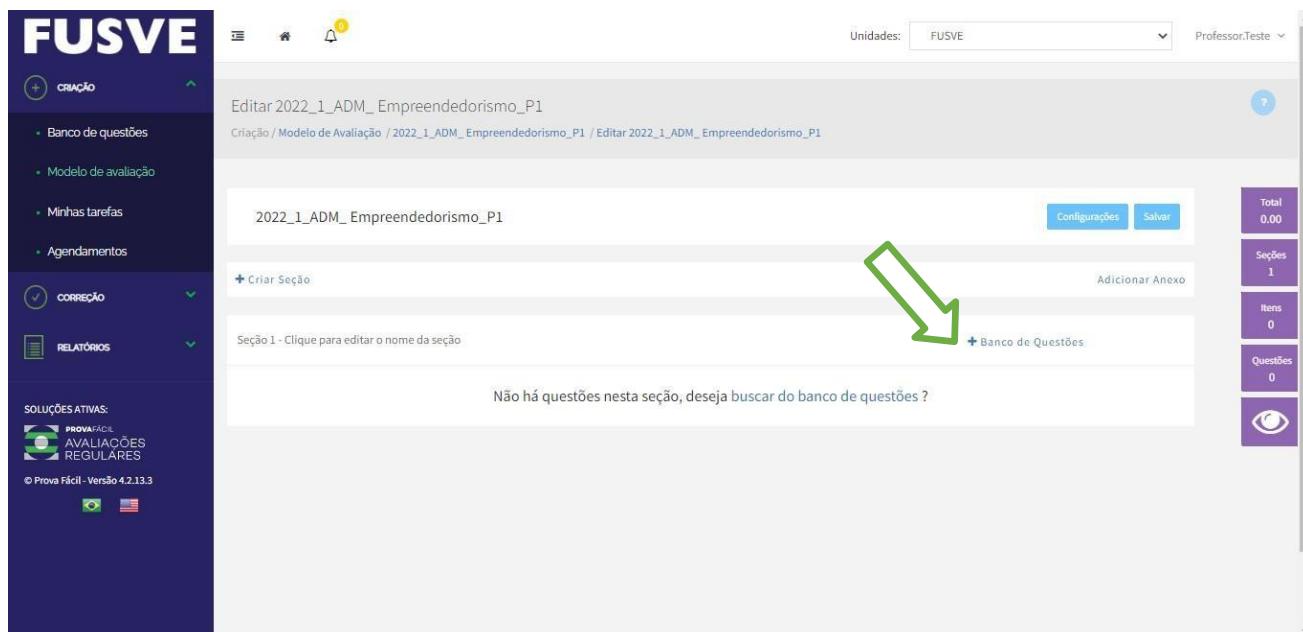


Imagem 4: Modelo avaliação

Clicar no campo **+ Banco de Questões** (buscar as questões feitas).

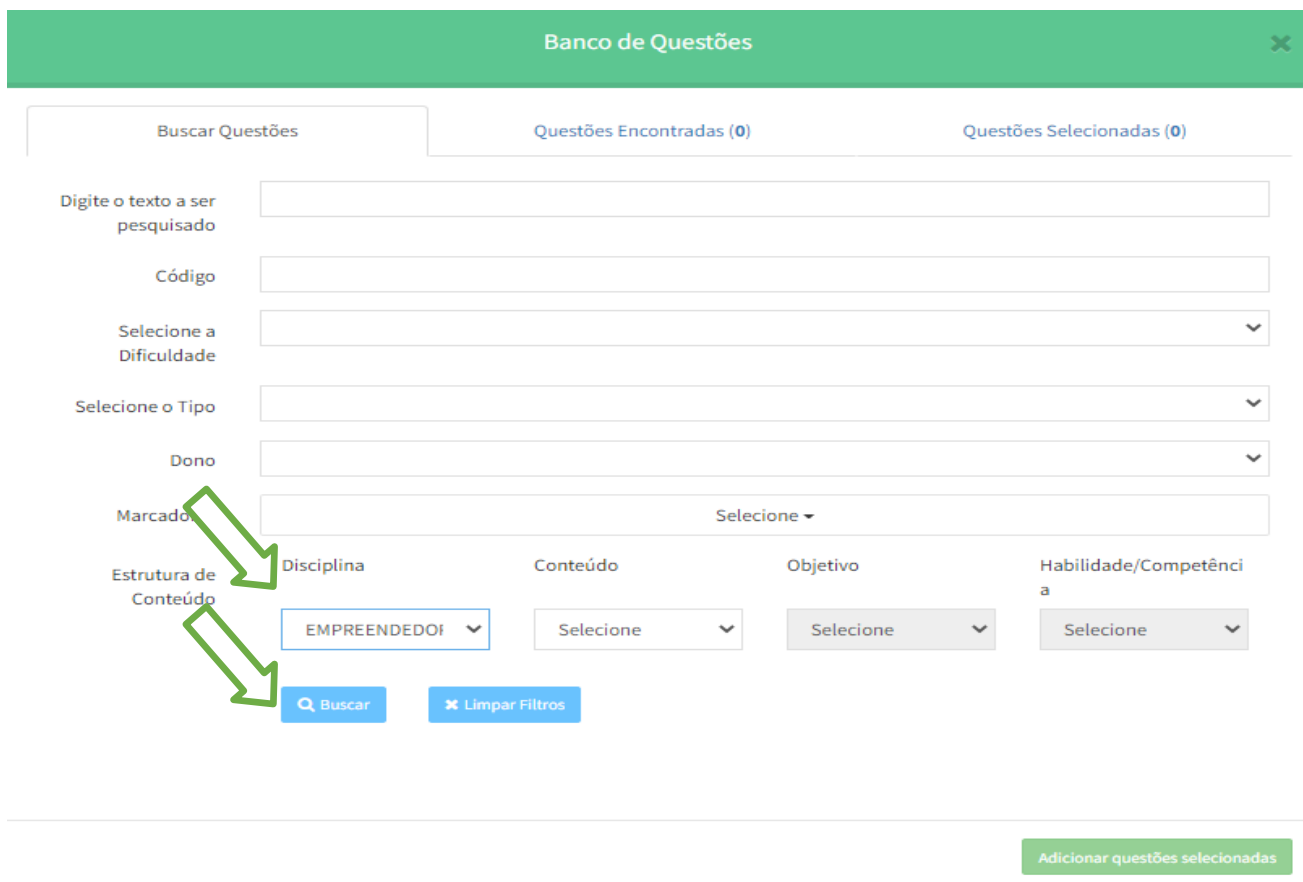
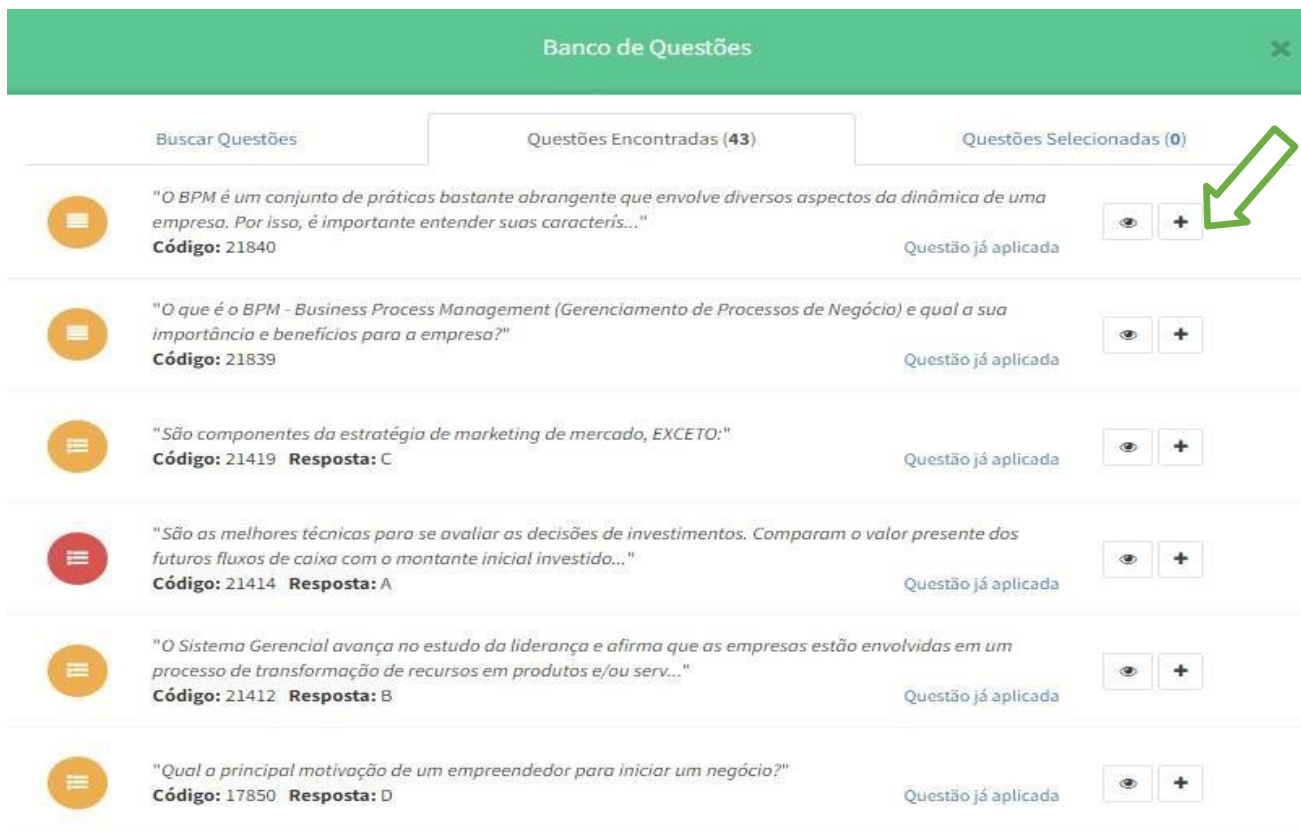


Imagem 5: Tela de buscar questões

Selecionar o campo **Disciplina** e clicar em **Buscar**.



Banco de Questões

Buscar Questões Questões Encontradas (43) Questões Seleccionadas (0)



















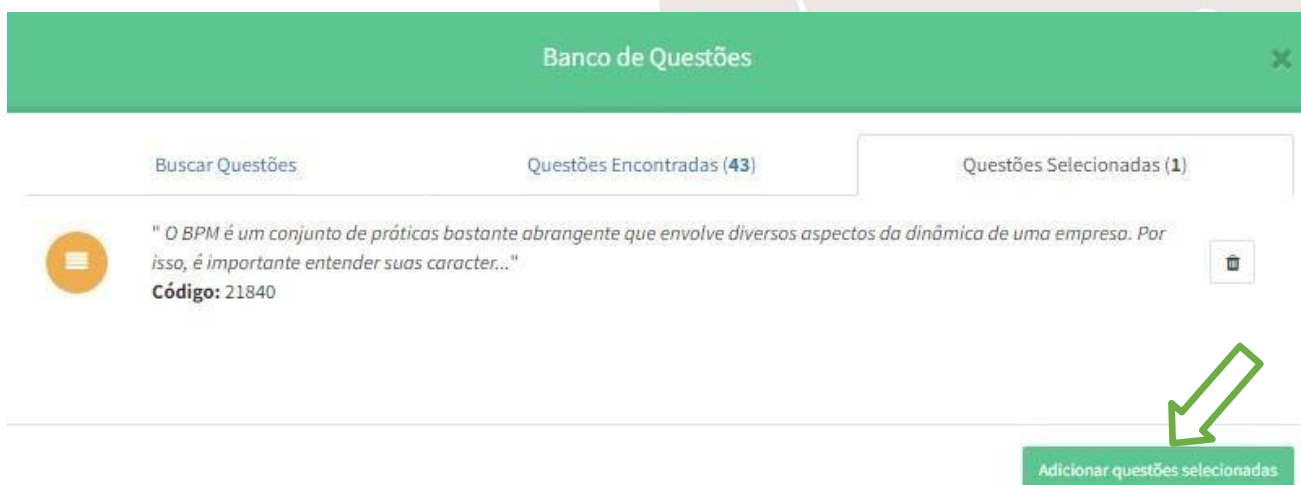
	"O BPM é um conjunto de práticas bastante abrangente que envolve diversos aspectos da dinâmica de uma empresa. Por isso, é importante entender suas caracterís..." Código: 21840	Questão já aplicada	 
	"O que é o BPM - Business Process Management (Gerenciamento de Processos de Negócio) e qual a sua importância e benefícios para a empresa?" Código: 21839	Questão já aplicada	 
	"São componentes da estratégia de marketing de mercado, EXCETO:" Código: 21419 Resposta: C	Questão já aplicada	 
	"São as melhores técnicas para se avaliar as decisões de investimentos. Comparam o valor presente dos futuros fluxos de caixa com o montante inicial investido..." Código: 21414 Resposta: A	Questão já aplicada	 
	"O Sistema Gerencial avança no estudo da liderança e afirma que as empresas estão envolvidas em um processo de transformação de recursos em produtos e/ou serv..." Código: 21412 Resposta: B	Questão já aplicada	 
	"Qual a principal motivação de um empreendedor para iniciar um negócio?" Código: 17850 Resposta: D	Questão já aplicada	 



Imagem 6: Seleção de questões

Para selecionar as questões que deseja inserir na avaliação e só clicar no sinal de + (assim sua questão vai para o campo de Questões Seleccionadas) e depois é só clicar no retângulo verde **Adicionar questões selecionadas**.



Banco de Questões

Buscar Questões Questões Encontradas (43) Questões Seleccionadas (1)

	"O BPM é um conjunto de práticas bastante abrangente que envolve diversos aspectos da dinâmica de uma empresa. Por isso, é importante entender suas caracter..." Código: 21840	
---	---	---

Adicionar questões selecionadas

Imagem 7: Adicionar questão

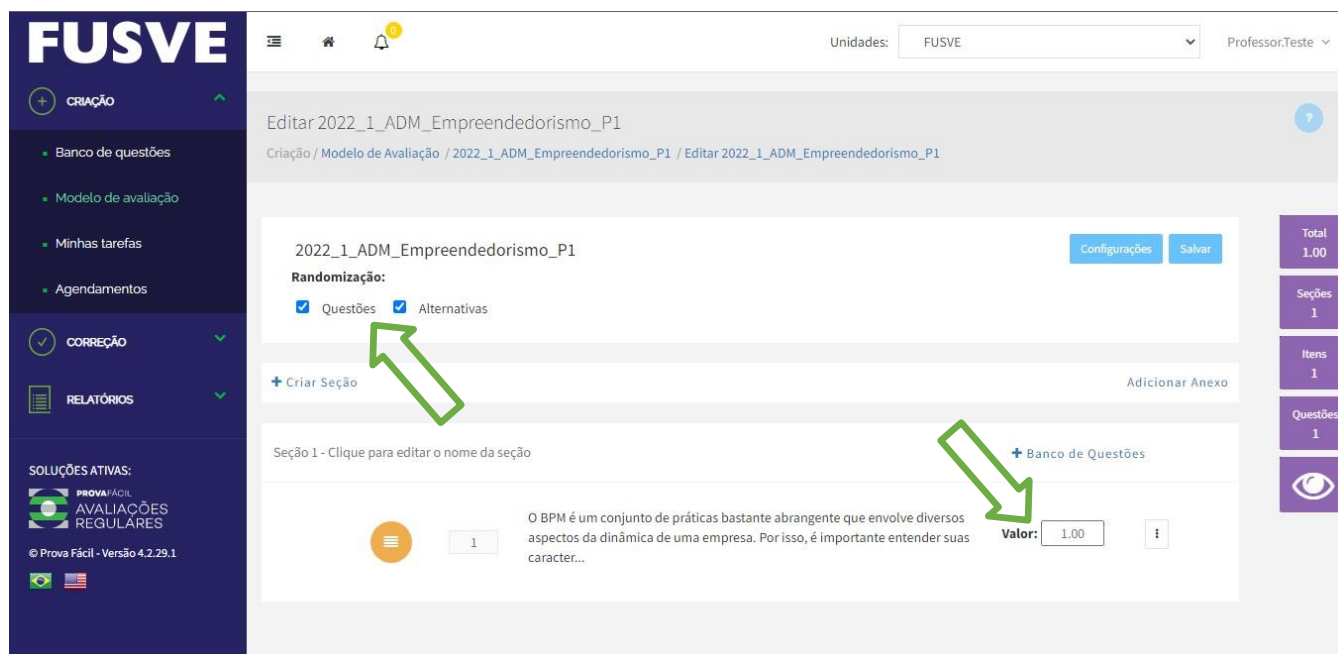


Imagem 8: Tela das questões selecionadas

Valor (para alterar o valor basta clicar e digitar o valor com ponto (.) e clicar em outro lugar na tela).

Randomização (marcar sempre a randomização de questões e alternativas).

Após marcar as duas opções, basta clicar no **X** e depois clicar na opção **Salvar**

Com isso surgirá uma mensagem no canto inferior direito informando que as alterações foram salvas.

